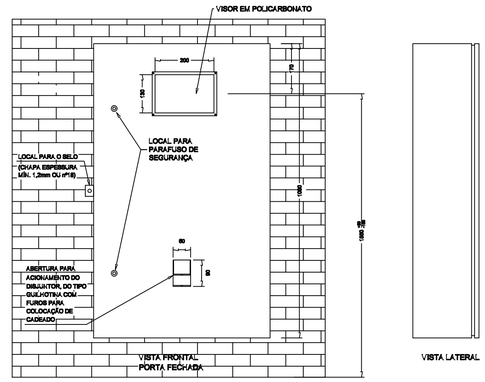

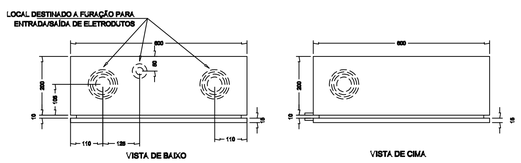

OBS.:

1. AS CAIXAS DE MEDIÇÃO DEVEM SER CONFECCIONADAS COM CHAPA DE ESPESSURA MÍNIMA DE 1,2mm OU Nº18 U.S.G.
2. QUANTO AO ACABAMENTO, A CAIXA DEVERÁ SER DESENGORDURADA, FOSFATIZADA E PINTADA ELETROSTATICAMENTE NA COR BEGE OU CINZA.
3. DIMENSÕES EM MILÍMETROS.

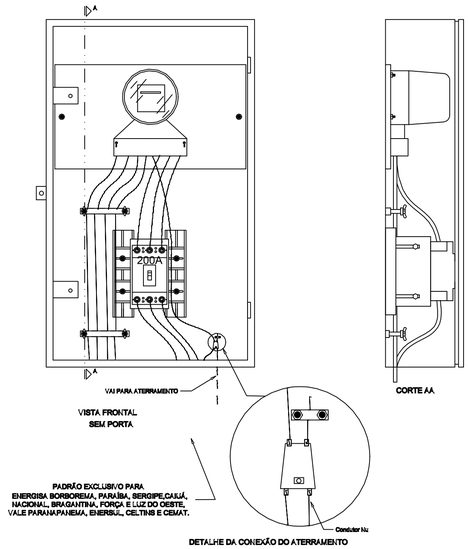

OBS.:

1 - AS CAIXAS DE MEDIÇÃO DEVEM SER CONFECCIONADAS COM CHAPA DE ESPESSURA MÍNIMA DE 1,2mm OU Nº18 U.S.G., A SOLDA DEVERÁ SER CONTÍNUA.
2 - QUANTO AO ACABAMENTO, A CAIXA DEVERÁ SER DESENGORDURADA, FOSFATIZADA E PINTADA ELETROSTATICAMENTE NA COR BEGE OU CINZA.
3 - DIMENSÕES EM MILÍMETROS.

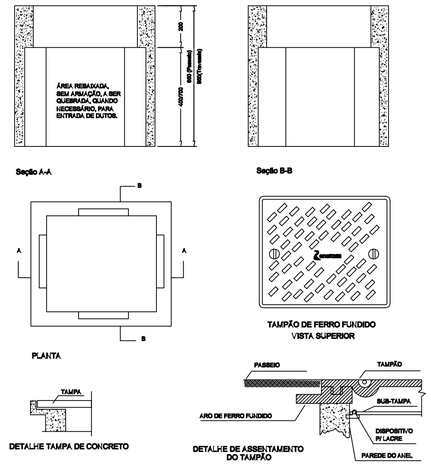

NOTAS:

1. ESTA CAIXA DEVERÁ SER USADA PARA CABOS COM BITOLA IGUAL OU SUPERIOR A 70mm².
2. O ANEL SERÁ DE CONCRETO PRÉ-MOLDADO. PERMITE-SE SUA CONSTRUÇÃO EM CONCRETO FUNDIDO NO LOCAL OU EM ALVENARIA, DESDE QUE MANTENHA AS DIMENSÕES INTERNAS INDICADAS ACIMA.
3. O TAMPÃO SERÁ DE FERRO FUNDIDO OU CONCRETO ARMADO COM ALÇA RETRÁTIL.
4. ESTA CAIXA TAMBÉM DEVERÁ SER CONSTRUÍDA PELO CONSUMIDOR.
5. NÃO PODERÁ SER INSTALADO ONDE EXISTA TRÁFEGO DE VEÍCULOS (ENTRADA DE GARAGEM, ETC.)
6. A BORDA DO ELETRODUTO DEVERÁ FICAR RENTE A PAREDE INTERNA DA CAIXA. (NÃO DEVE CONTER QUINA VIVA).
7. O FUNDO DA CAIXA DEVE POSSUIR DRENO, CONSTITUÍDO DE FURO E CONCRETO.
8. DEVERÁ SER DEIXADA UMA SOBRA DE 2,0m DE CABO DENTRO DA CAIXA.
9. COTAS EM MILÍMETROS, QUANDO NÃO INDICADO.

NOTAS:

1. AS COTAS SÃO EM MILÍMETROS.
2. DEVERÁ SER DEIXADO UMA SOBRA DE CABO, NO MÍNIMO DE 2,0m, DENTRO DA CAIXA DE PASSAGEM.
3. O ELETRODUTO DE DESCIDA DEVERÁ SER FIXADO AO POSTE COM FITA DE AÇO INOXIDÁVEL. (ENERGISEPARAÍBA/BORBOREMA/CAJUÁ/NACIONAL, BRAGANTINA/FORÇA E LUZ DO OESTE/VALE PARANAPANEMA/ENERSUL/CELTINS/CEMAT) OU ARAME DE AÇO GALVANIZADO (NOVA FRIBURGO/ENERGISA SERGIPE).
4. O ELETRODUTO DE DESCIDA DEVERÁ SER IDENTIFICADO ATRAVÉS DA PLACA DE IDENTIFICAÇÃO DA EDRICAÇÃO.
5. O ELETRODUTO DE DESCIDA DOS CABOS DE ALIMENTAÇÃO DEVE FICAR PRESO AO POSTE NO LADO OPOSTO AO FLUXO DE VEÍCULOS NA RUA, AVENIDA, ETC.
6. A CAIXA DE PASSAGEM PODERÁ SER FEITA EM QUALQUER DIREÇÃO DESDE QUE NÃO ESTEJA DENTRO DO ARRUAMENTO OU TERRENO DE TERCEIROS.
7. A CAIXA DEVERÁ FICAR AO RAIO MÍNIMO DE 1,0m DO POSTE E DENTRO DO PASSEIO.
8. FICA VEDADA A PASSAGEM SOB VIAS PUBLICAS OU PROPRIEDADES DE TERCEIROS.

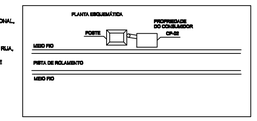

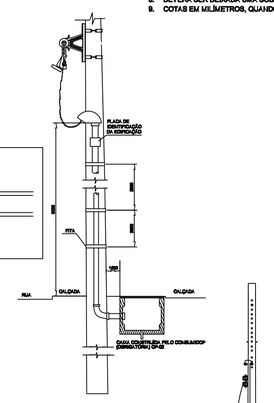

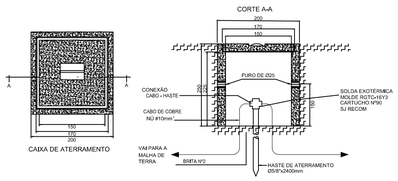

CAIXA DE INSPEÇÃO DE ATERRAMENTO

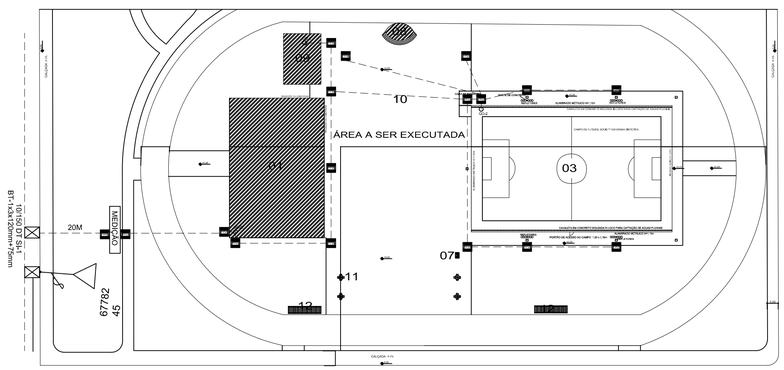

IMPLANTAÇÃO-TÉCNICA
ESC.: 1/400

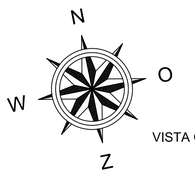

VISTA COM CORTE LATERAL
S/ESCALA

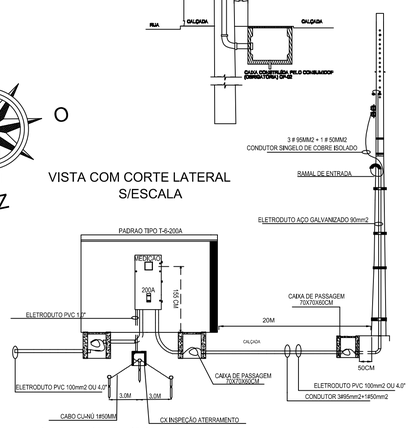

DETALHE DA ENTRADA
PADRÃO CATEGORIA T6 - 57,1 A 75 KW - 3#95(50) - DJ 200A - tabela 13 - NDU 001
S/ ESCALA

PROJETO EXECUTIVO

Projeto de Instalações Eletricas - Entrada de energia

LIMA & GIANELLI ENGENHARIA

Lais Lima
Engenheira Civil
(66) 9.9630-8355

Thiago Gianelli
Engenheiro Civil
(66) 9.9658-5775

endereço: Av. rotary Internacional, nº158, Jardim Participação, Rondonopolis - MT

PROPRIETÁRIO	MUNICIPIO DE PRIMAVERA DO LESTE — CNPJ: 01.974.088/0001-05
LOCAL	AVENIDA CALIFÓRNIA ESQ. C/ RUA JATOBÁ - PRIMAVERA III - PRIMAVERA DO LESTE - MT

ÁREAS

QUADRA POLIESPORTIVA.....785,00 m²
SALÃO MULTIUSO.....138,00 m²
PALCO.....26,72 m²

TOTAL CONSTRUÍDO.....949,72 m²

PROP.: MUNICIPIO DE PRIMAVERA DO LESTE CNPJ: 01.974.088/0001-05

RESP. TÉC.: CESAR AUGUSTO LANZARINI CREA 1200227972 ENGENHEIRO ELETRICISTA

ESPECIFICAÇÃO	DATA	FOLHA
PROJETO ELÉTRICO , DIAGRAMAS UNIFILARES DETALHES	16/05/2018	07/07
	ESCALA 1/75	
	PROJETISTA CESAR AUGUSTO	